

“网上国网” App 和 “95598 智能互动” 网站 机制电价竞价操作手册 (分布式光伏)

一、申报渠道

分布式光伏机制电价竞价，可通过网上国网 App、95598 智能互动网站两种渠道参与申报。网上国网 App、95598 智能互动网站账号通用，实名认证结果共享。申报流程主要有实名认证、竞价项目信息填报、报量报价、提交履约保函等 4 个环节，前期已完成实名认证的账号，无需重复操作。

95598 智能互动网站地址：<http://www.95598.cn>。

网上国网 App 下载地址：



网上国网 App

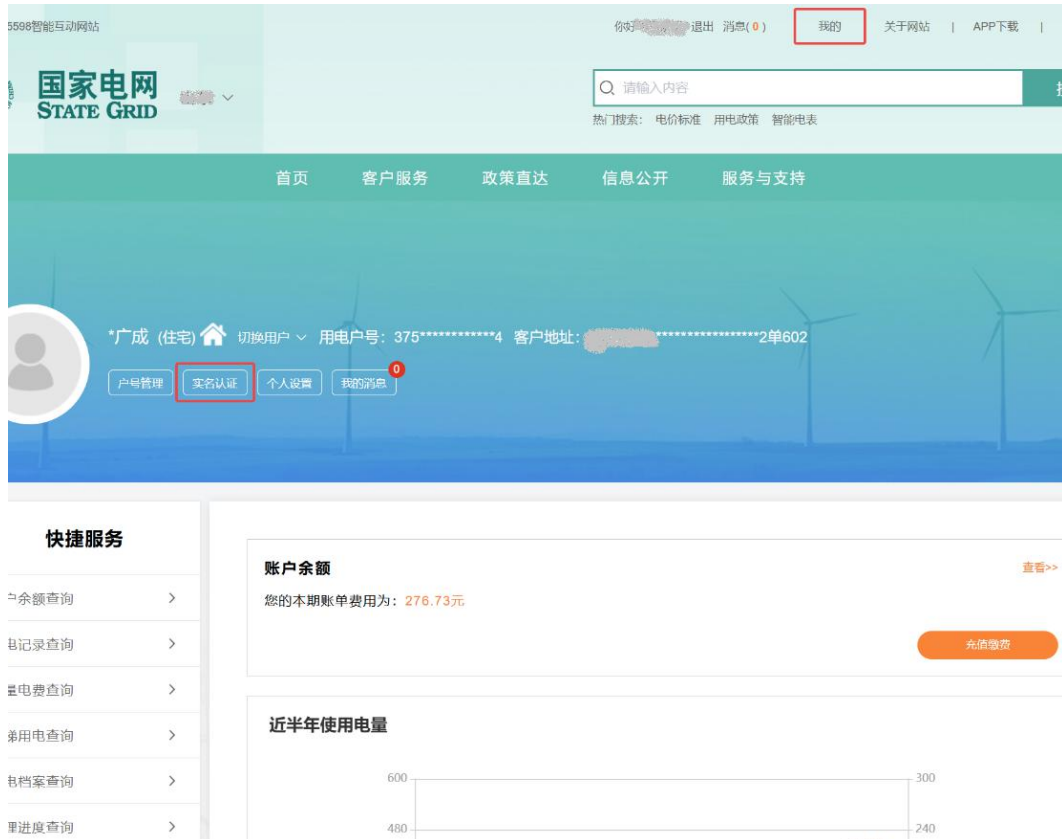
二、95598 智能互动网站操作说明

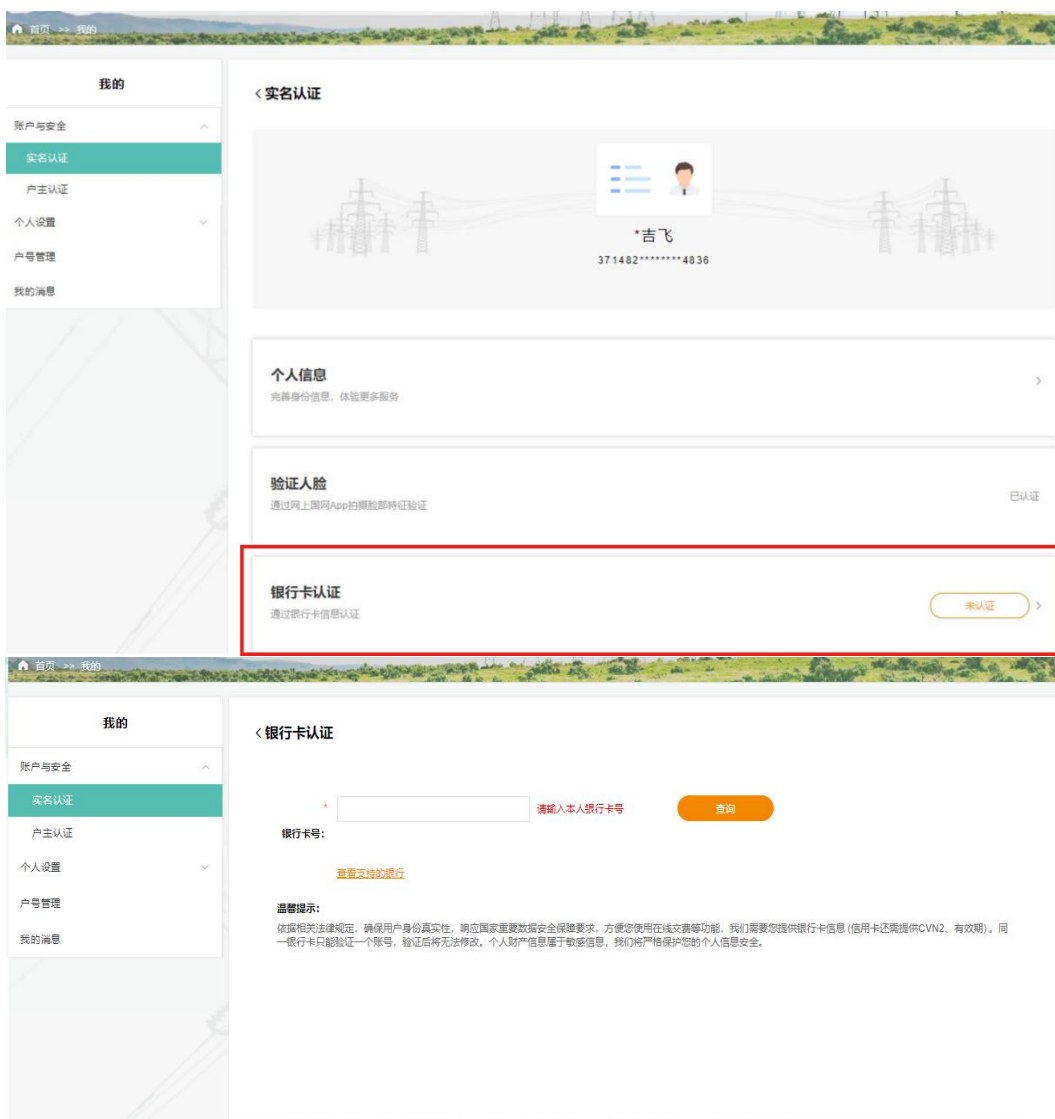
(一) 实名认证

网站可选择网上国网 App 扫码登录、账号密码登陆、账号验证码登录。

分布式光伏竞价申报前需进行实名认证。95598 网站仅支持银行卡认证，若进行人脸认证需前往网上国网 App。

功能路径：95598 网站-我的-实名认证。进入银行卡认证页面，输入银行卡信息完成身份认证。



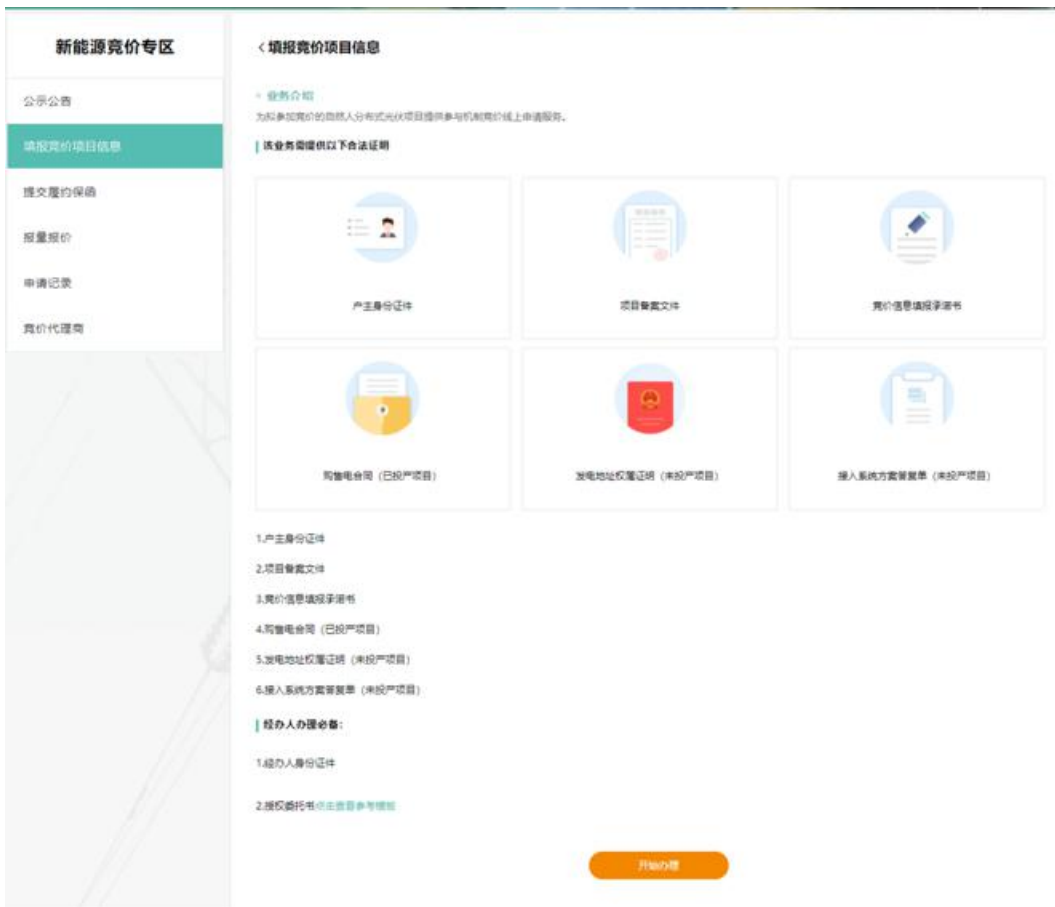


(二) 填报竞价项目信息

功能路径：95598 网站-客户服务-新能源服务-新能源竞价专区。选择“填报竞价项目信息”功能进入项目竞价申请页面。



步骤一：根据分布式光伏分类（自然人户用、非自然人户用、一般工商业）选择对应项目申请模块，点击“开始办理”进入到项目信息填写页面。



步骤二：项目信息绑定

点击“绑定项目”添加需参与竞价的项目。



输入备案文件项目代码或发电户编号查询项目信息后绑定(推荐发电户编号查询, 如需查询项目发电户编号, 可联系属地供电单位)。



选择在供电企业留存的联系人手机号发送验证码, 接收并输入短信验证码, 点击确定后即可绑定。注: 如需变更联系人信息, 请及时联系属地供电单位修改。



步骤三: 点击绑定后的项目(下图红框所示), 进入到项目信息填报页面。



填报核对“申请人身份”和“预计全容量并网时间”等信息，确认项目信息后点击“下一步”，跳转到资料上传页面（已投产项目不需要填写“预计全容量并网时间”）。



步骤四：上传项目资料，根据系统提示上传需要资料。不同项目类型所填写信息不一致。

1.自然人户用收资：

已投产项目：项目备案文件、居民身份证、购售电合同、竞

价信息填报承诺书、竞价授权委托书（经办人）、受托人法定身份证明等。

未投产项目：项目备案文件、居民身份证、土地/屋顶租赁协议或所有权证、自然人户用分布式光伏发电项目接入系统方案答复单、竞价信息填报承诺书、竞价授权委托书（经办人）、受托人法定身份证明。

2.非自然人户用、一般工商业、大型工商业收资：

已投产项目：项目备案文件、营业执照、购售电合同、竞价信息填报承诺书、竞价授权委托书（经办人）、受托人法定身份证明。

未投产项目：项目备案文件、营业执照、土地/屋顶租赁协议或所有权证、分布式光伏发电项目接入系统设计报告研究答复单、竞价信息填报承诺书、竞价授权委托书（经办人）、受托人法定身份证明。


信息上传完毕后，点击“发送验证码”发送并输入验证码，点击“提交”进入到下一步。注：上传的 pdf 格式文件后缀需为小写且单个文件不能超过 5M，大文件可压缩或拆分上传。

< 填报竞价项目信息

1 2 3

户主信息

* 户主姓名:

* 户主身份证件: 

* 户主身份证号码:

项目申报附件

* 自有住宅产权证证明材料: 不动产权证、土地证或宅基地证、乡镇及以上政府出具的房屋产权证证明等(支持jpg、png、jpeg、pdf格式, 单个文件大小不超过10M, 最多上传6份)

* 项目备案证明: 支持jpg、png、jpeg、pdf格式, 单个文件大小不超过10M, 最多上传6份


* 竞价信息填报承诺书: 支持jpg、png、jpeg、pdf格式, 单个文件大小不超过10M, 最多上传6份

[点击查看](#)

* 接入系统方案答复单: 支持jpg、png、jpeg、pdf格式, 单个文件大小不超过10M, 最多上传6份

经办人信息

* 经办人姓名:

* 经办人身份证件: 

* 授权委托书: 支持jpg、png、jpeg、pdf格式, 单个文件大小不超过10M, 最多上传1份

[点击查看](#)

安全验证

经办人手机号码: 151****500

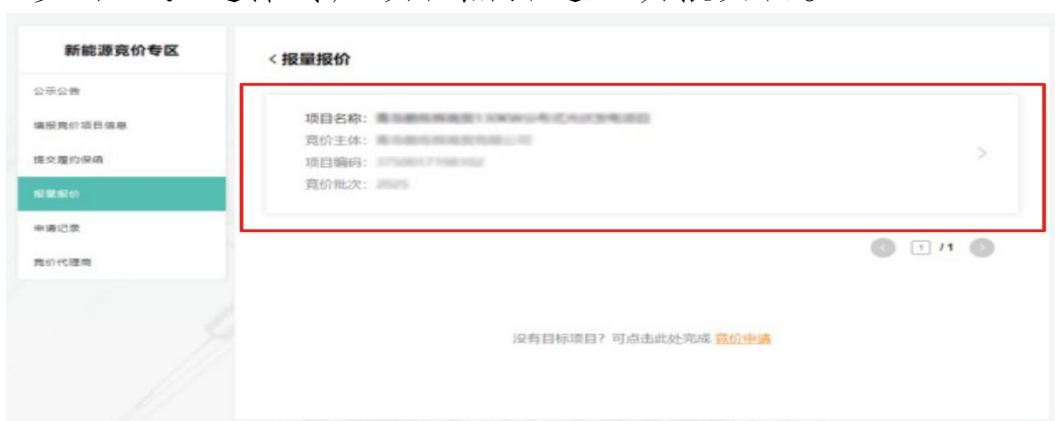
* 验证码:

(三) 报量报价

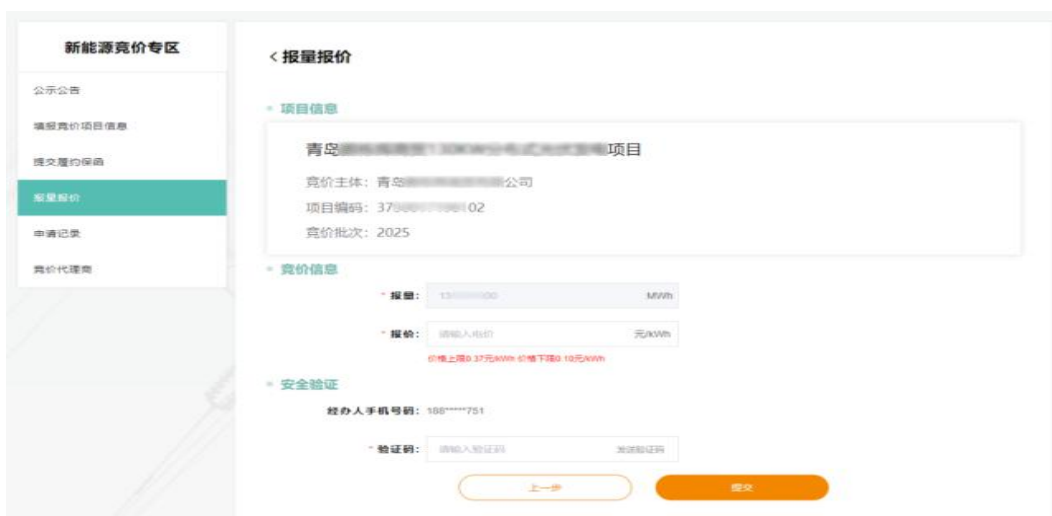
选择“报量报价”功能进入报量报价页面。注：填报完项目信息后同步进行报量报价操作。



步骤一：选择对应项目点击进入填报页面。



步骤二：填写报量报价信息，点击“发送验证码”发送并输入验证码，点击“提交”完成报价报量。



(四) 提交履约保函

选择“提交履约保函”功能，进入提交履约保函页面。注：已投产项目和未投产的自然人户用分布式光伏项目(限自主参与竞价)，原则上不需上传履约保函。履约保函需在规定的时间内上传。



步骤一：选择对应项目点击进入填报页面。




The screenshot shows the '提交履约保函' (Submit Guarantee) page. Under the '选择项目' (Select Project) section, a red box highlights the following information:

| | |
|----------------------------------|-------------------------|
| 项目名称: 贵州省贵阳市观山湖区长岭北路11号分布式光伏发电项目 | 项目编码: [XJ042400000007] |
| 备案号: 2405-370113-04-08-150005 | 是否投产: 未投产 |
| 户号: 1750082842191 | 建设地址: 贵州省贵阳市观山湖区长岭北路11号 |
| 发电类型: 非自然人用户分布式项目 | |

At the bottom of the page, there is a link: 没有目标项目? 可点击此处完成 [竞价申请](#)

步骤二：填写保函信息（履约保函编号、担保金额、保函签发日期、保函有效日期）上传相关的图片信息，点击“发送验证码”并输入验证码信息，点击“提交”按钮完成履约保函提交。



The screenshot shows the '提交履约保函' (Submit Guarantee) page with the following fields:

- 保函信息**
 - 履约保函编号: 111
 - 担保金额: 请输入担保金额 元
保函保证金下限: 0.6000万元, 最多支持小数点后4位
 - 保函签发日期: 请选择保函签发日期
 - 保函有效日期: 请选择保函有效日期
- 履约保函附件**
 - 上传照片: 支持jpg、png、jpeg、pdf格式, 单个文件大小不超过10M, 最多上传6份
+ 点击上传
- 安全验证**
 - 经办人手机号码: 187****707
 - 验证码: 请输入验证码 发送验证码

Buttons: 存草稿, 提交

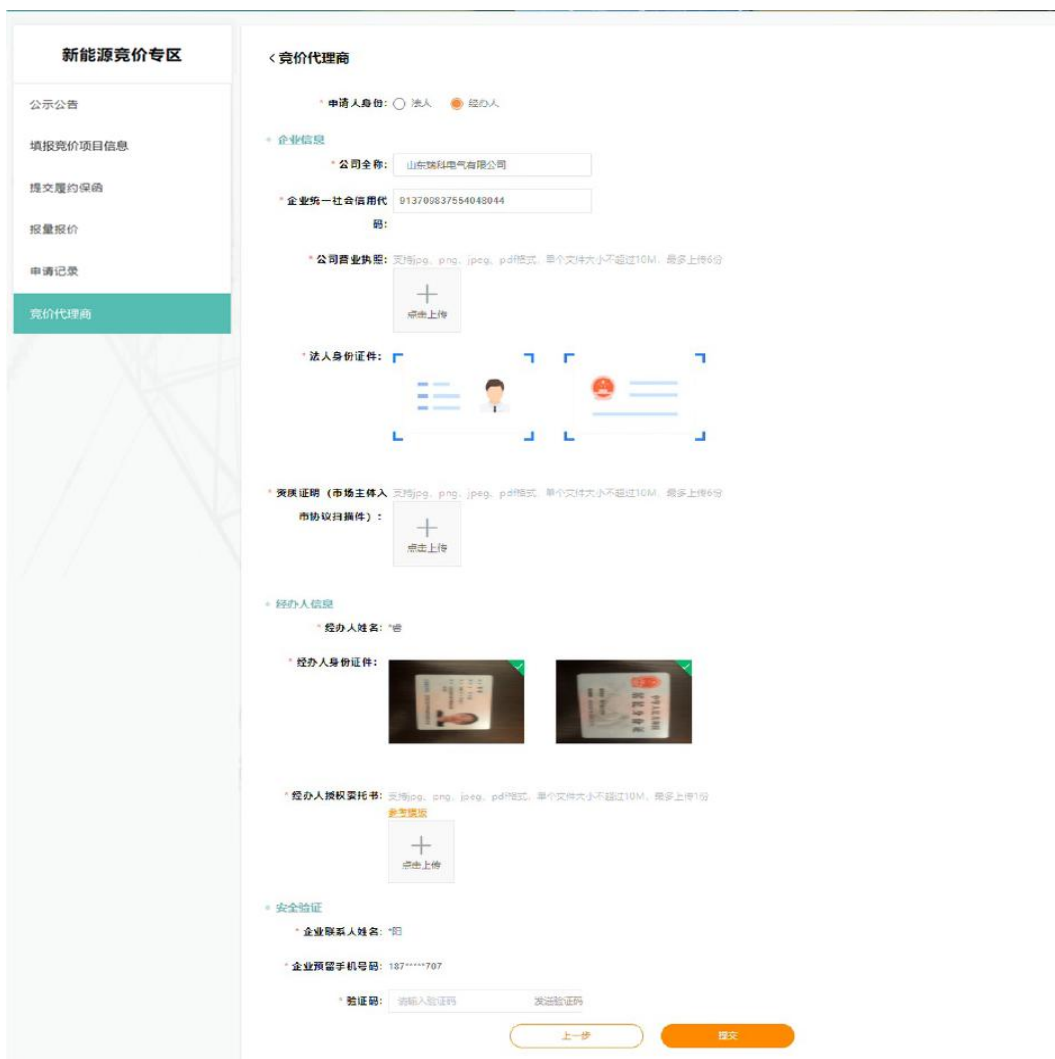
（五）分布式光伏竞价代理商操作说明

选择“竞价代理商”功能菜单，进入代理商页面。若未注册代理商，需先完成代理商身份注册，若已注册则展示代理商信息。



步骤一：注册成为代理商

在竞价代理商页面填写相关信息，点击“发送验证码”并输入验证码信息，点击“提交”按钮完成代理商注册。



步骤二：创建代理项目集

完成代理商注册后,点击创建代理项目集,输入项目集信息,输入经办人手机号码,点击“发送验证码”并输入验证码信息,点击“提交”按钮完成代理项目集创建。注:后续项目集的绑定项目和上传资料等操作均需要用经办人账号进行。

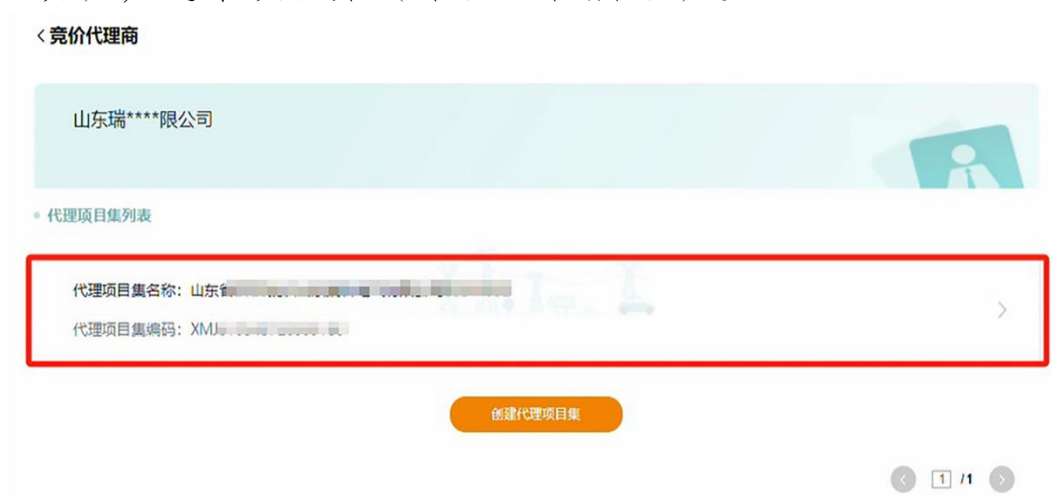
The screenshot shows a web interface for creating an agency project set. At the top, it identifies the user as a bidding agent for '山东瑞****有限公司'. Below this, a message states '无代理项目信息 您可以创建代理项目集' (No agency project information, you can create an agency project set) with a '创建代理项目集' (Create Agency Project Set) button. The main form is divided into several sections:

- 业务介绍** (Business Introduction): Includes a dropdown menu for '项目集归属省份' (Project Set Belongs to Province) with '请选择' (Please select) as the current value.
- 经办人信息** (Agent Information): Includes a text input for '经办人姓名' (Agent Name) with '请输入姓名' (Please enter name) as a placeholder. Below it are two image upload slots for '经办人身份证件' (Agent's ID Card), each with a placeholder image of an ID card.
- 经办人授权委托书** (Agent's Authorization Letter): Includes a text input for the document name and a '参考模板' (Reference Template) link. Below is a large '+' button labeled '点击上传' (Click to Upload).
- 安全验证** (Security Verification): Includes a text input for '经办人手机号码' (Agent's Mobile Number) with '请输入手机号码' (Please enter mobile number) as a placeholder. Below it is a text input for '验证码' (Verification Code) with '请输入验证码' (Please enter verification code) as a placeholder and a '发送验证码' (Send Verification Code) button.

At the bottom of the form, there are two buttons: '上一步' (Previous Step) and '提交' (Submit).

步骤三：绑定项目

每个项目集可以绑定多个项目（项目绑定流程和非代理商项目一致），选中项目集（下图红框所示）。



点击“绑定项目”添加参与竞价的项目。



输入备案文件项目代码或发电户编号查询项目信息后绑定（推荐发电户编号查询，如需查询项目发电户编号，可联系属地供电单位）。

< 竞价代理商

查询条件: 备案文件项目代码 发电户编号

37

查询

查询结果如下:

| | |
|-------------------------------|-------------------|
| 项目名称: 淄博 | 项目编码: DE |
| 备案号: 2502-370112-04-01-740591 | 是否投产: 未投产 |
| 户号: 37 | 发电类型: 非自然人户用分布式项目 |
| 建设地址: 山东省 | |

绑定项目

选择供电企业留存联系人发送验证码,接收并输入短信验证码,点击确定后即可绑定。

绑定项目 × 请输入验证码 ×

请选择一个联系人发送短信验证码

账务联系人 *金红手机尾号*751

电气联系人 *金红手机尾号*751

确认发送

已向账务联系人 *金红 手机号 188*****751 发送短信验证码, 请填写验证码获得授权

取消 确定

分布式光伏竞价代理商代理参与竞价的项目,在竞价项目信息填报、报量报价、提交履约保函等环节操作方式与非代理商项目一致。

(六) 竞价申报状态查询

通过“申请记录”功能查询项目竞价申报状态,可选择“单项目申请”和“代理商项目申请”分类查询对应申报项目状态。注:竞价周期内,请随时关注“申请记录”功能中项目竞价状态,如有驳回事项,请及时处理。



1.单项目申报状态查询

选择要查询状态的项目信息,点击即可查看“项目信息填报”“提交履约保函”“报量报价(竞价)”等环节申报状态。



< 申请记录

单项目申请 代理商申请

| | | |
|-------------------|---------|-------|
| 项目名称: | | |
| 发电类型: 非自然人户用分布式项目 | 申请主体: | |
| 项目编号: | 备案项目编号: | |
| 年度申报电量: . 千瓦时 | 报价: | 元/千瓦时 |

竞价项目信息填报 待审核 填报详情 >

初次提交申请时间: 2025-06-30 15:30:42
初次提交申请时间: 2025-06-30 15:31:41
初次提交申请时间: 2025-06-30 15:34:14
初次提交申请时间: 2025-06-30 15:38:45

提交履约保函 待审核 填报详情 >

初次提交申请时间: 2025-06-30 15:39:53

竞价 已申报 填报详情 >

竞价提交时间: 2025-06-30 15:40:58

2.代理商项目申报状态查询

步骤一：点击代理项目集查看绑定的项目。

< 申请记录

单项目申请 代理商申请

请输入代理项目集名称

查询

| | |
|---------------|---|
| 代理项目集名称: 山东省2 | > |
| 申请类型: 代理商参与竞价 | |
| 代理商公司名称: | |
| 代理商项目集编码: | |
| 经办人姓名: *三 | |

< 1 / 1 >

步骤二：选择要查询状态的项目信息，点击即可查看“项目信息填报”“提交履约保函”“报量报价（竞价）”等环节申报状态。

< 申请记录

单项目申请 代理商申请

请输入 查询

项目名称: [模糊]

申请类型: 参与竞价 申请主体: [模糊] >

项目编号: [模糊] 备案项目编码: [模糊]

申报时间: 2025-08-06 10:56:48

项目名称: [模糊]

申请类型: 参与竞价 申请主体: [模糊] >

项目编号: [模糊] 备案项目编码: 2 [模糊]

申报时间: 2 [模糊]

< 申请记录

单项目申请 代理商申请

项目名称: [模糊]

发电类型: 非自然人户用分布式项目 申请主体: [模糊]

项目编号: [模糊] 备案项目编码: [模糊]

年度申报电量: [模糊] 报价: [模糊]

竞价项目信息填报 待审核 填报详情 >

初次提交申请时间: 2025-06-27 16:51:03

初次提交申请时间: 2025-06-30 16:40:48

提交履约保函 未提交

竞价 未提交

三、网上国网 App 网站操作说明

(一) 实名认证

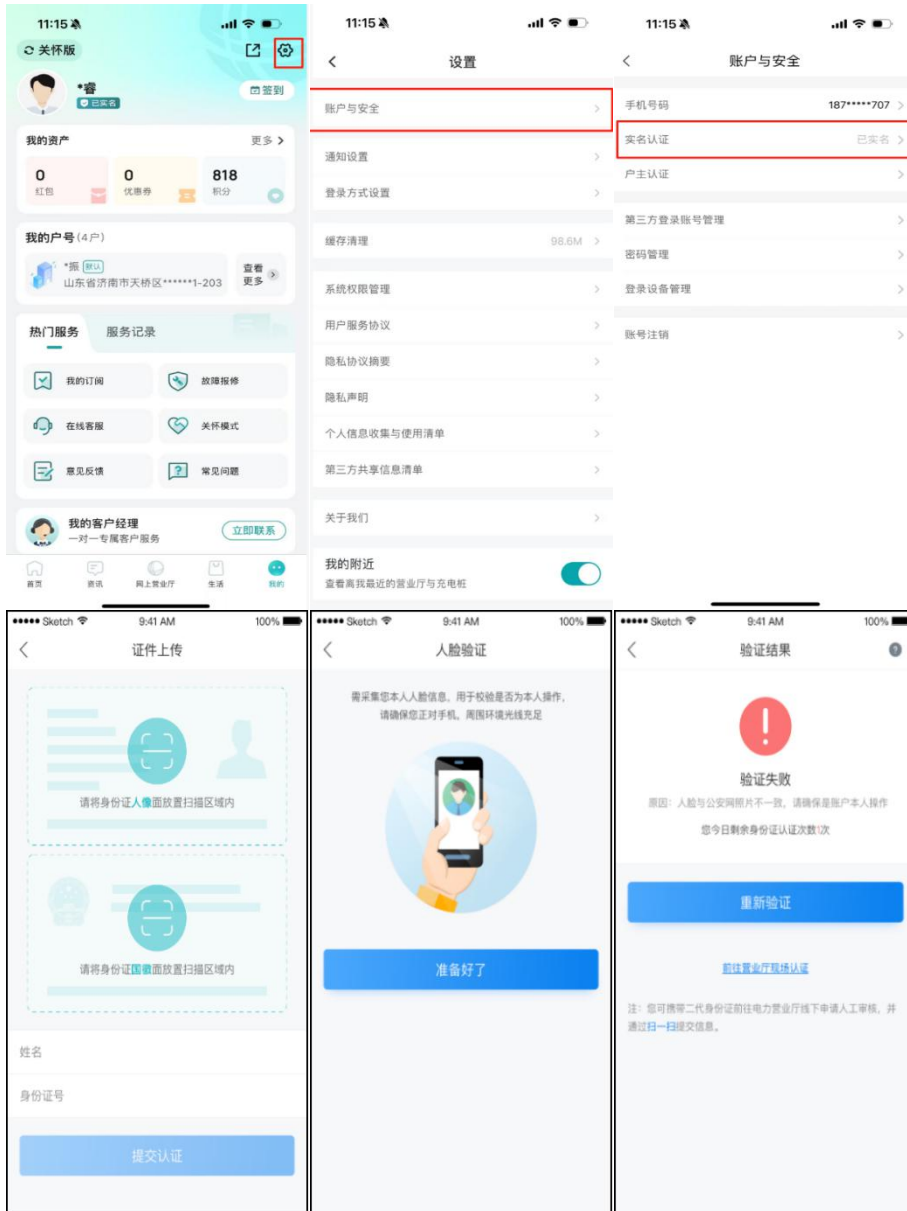
网上国网 App 可选择本机号码一键登录、面部识别登录、面容登录、密码登录、验证码登录。

分布式光伏竞价申报前需进行实名认证。网上国网 APP 支持人脸验证及验证银行卡两种方式。

1. 人脸验证

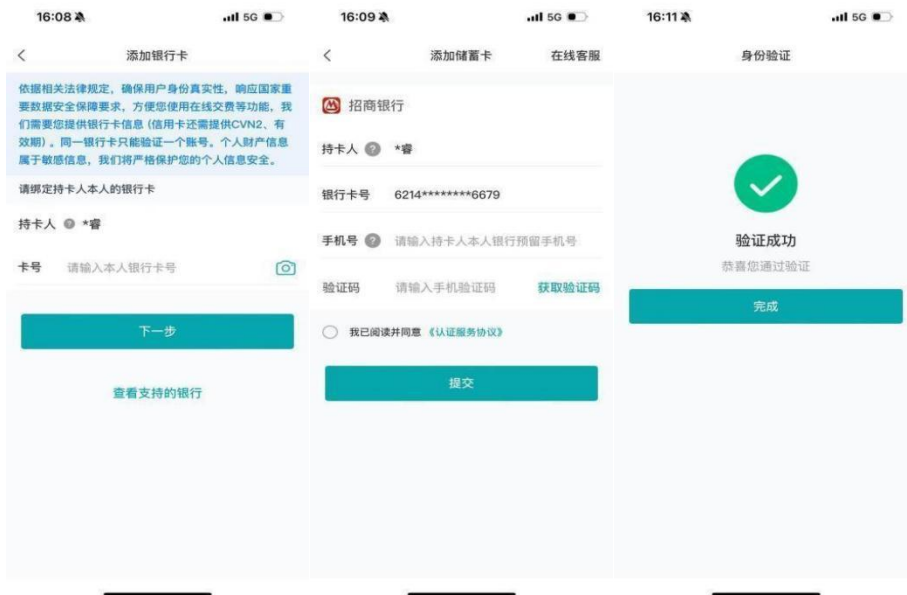
通过“我的” → “设置” → “账户与安全” → “实名认证”

路径进入身份信息管理页面，通过手机扫描录入身份证正反面及人脸信息验证，比对不成功返回错误信息。



2. 银行卡认证

通过“我的”→“设置”→“账户与安全”→“实名认证”路径进入银行卡认证页面。输入银行卡信息完成身份认证。



(二) 填报竞价项目信息

功能路径：

网上国网 APP-首页新能源-新能源竞价专区

网上国网 APP-网上营业厅-查询-新能源竞价专区。



选择“填报竞价项目信息”功能进入项目竞价申请页面。



步骤一：根据分布式光伏分类（自然人户用、非自然人户用、一般工商业）选择对应项目申请模块，点击“开始办理”进入到项目信息填写页面。

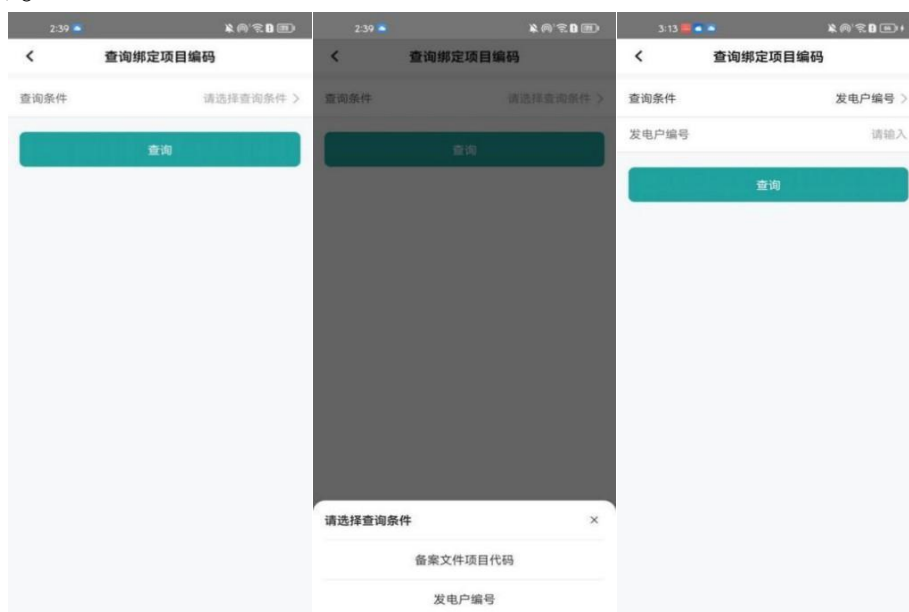


步骤二：项目信息绑定

点击“绑定项目”添加需参与竞价的项目。



输入备案文件项目代码或发电户编号查询项目信息后绑定(推荐发电户编号查询, 如需查询项目发电户编号, 可联系属地供电单位)。



选择供电企业留存联系人发送验证码, 接收并输入短信验证码, 点击确定后即可绑定。注: 如需变更联系人信息, 请及时联系属地供电单位修改。



步骤三：点击绑定后的项目，进入到项目信息填报页面。



填报核对“申请人身份”和“预计全容量并网时间”等信息，确认项目信息后点击“下一步”，跳转到资料上传页面（已投产项目不需要填写“预计全容量并网时间”）。



步骤四：上传项目资料，根据系统提示上传需要资料。不同项目类型所填写信息不一致

1.自然人户用收资：

已投产项目：项目备案文件、居民身份证、购售电合同、竞价信息填报承诺书、竞价授权委托书（经办人）、受托人法定身份证明。

未投产项目：项目备案文件、居民身份证、土地/屋顶租赁协议或所有权证、自然人户用分布式光伏发电项目接入系统方案答复单、竞价信息填报承诺书、竞价授权委托书（经办人）、受托人法定身份证明。

2.非自然人户用、一般工商业、大型工商业收资：

已投产项目：项目备案文件、营业执照、购售电合同、竞价信息填报承诺书、竞价授权委托书（经办人）、受托人法定身份证明。

未投产项目：项目备案文件、营业执照、土地/屋顶租赁协议或所有权证、分布式光伏发电项目接入系统设计方案报告研究答复单、竞价信息填报承诺书、竞价授权委托书（经办人）、受托人法定身份证明。）

信息上传完毕后，点击“发送验证码”发送并输入验证码，点击“提交”进入到下一步。注：上传的 pdf 格式文件后缀需为小写且单个文件不能超过 5M，大文件可自行压缩或拆分上传。



（三）报量报价

选择“报量报价”功能进入报量报价页面。注：填报完项目信息后同步进行报量报价操作。



步骤一：选择对应项目点击进入填报页面。



步骤二：填写报量报价信息，点击“发送验证码”并输入验证码，点击“提交”完成报价报量。



(四) 提交履约保函

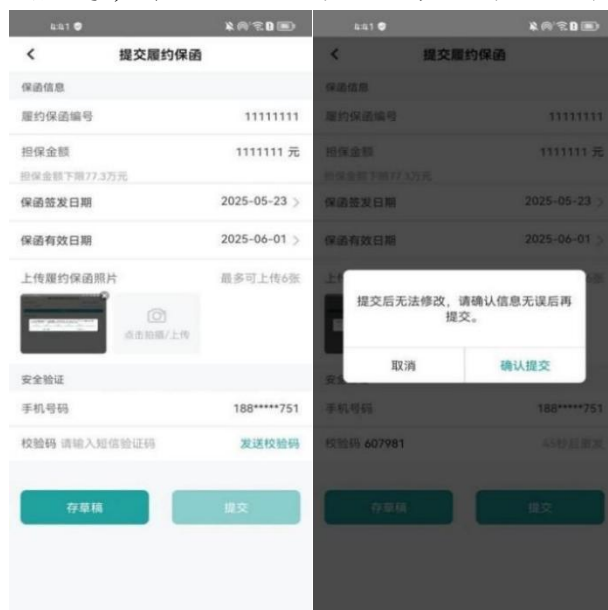
选择“提交履约保函”功能，进入提交履约保函页面。注：已投产项目和未投产的自然人户用分布式光伏项目(限自主参与竞价)，原则上不需上传履约保函。履约保函需在规定的时间内上传。



步骤一：选择对应项目点击进入填报页面。



步骤二：填写保函信息（履约保函编号、担保金额、保函签发日期、保函有效日期）上传相关的图片信息，点击“发送验证码”并输入验证码信息，点击“提交”按钮完成履约保函提交。



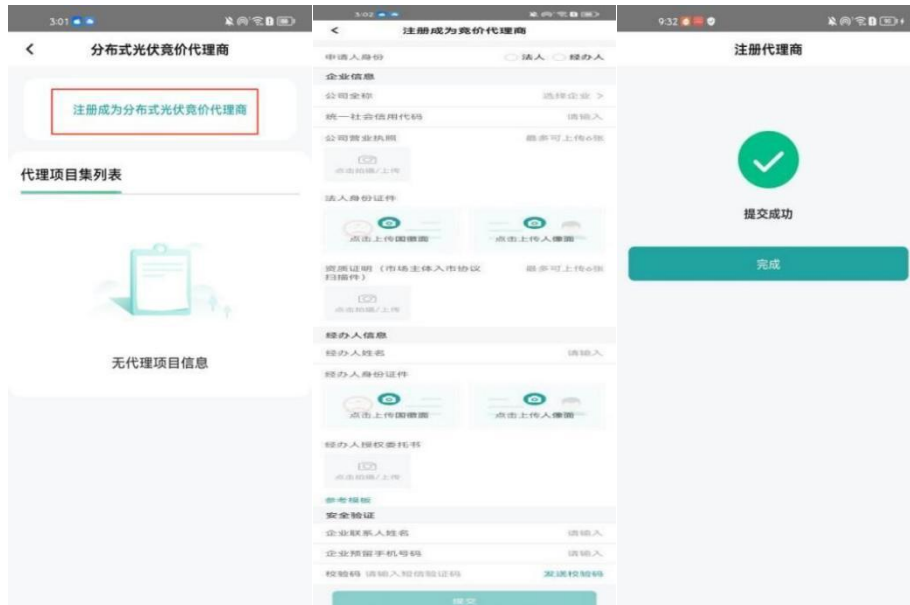
（五）分布式光伏竞价代理商操作说明

选择“竞价代理商”功能菜单，进入代理商页面。若未注册代理商，需先注册代理商，若已注册则展示代理商信息。



步骤一：注册成为代理商

在竞价代理商页面填写相关信息，点击“发送验证码”并输入验证码信息，点击“提交”按钮完成代理商注册。



步骤二：创建代理项目集

完成代理商注册后,点击创建代理项目集,输入项目集信息,输入经办人手机号码,点击“发送验证码”并输入验证码信息,点击“提交”按钮完成代理项目集创建。注:后续项目集的绑定项目和上传资料等操作均需要用经办人账号进行。



步骤三：绑定项目

每个项目集可以绑定多个项目(项目绑定流程和非代理商项目一致)。

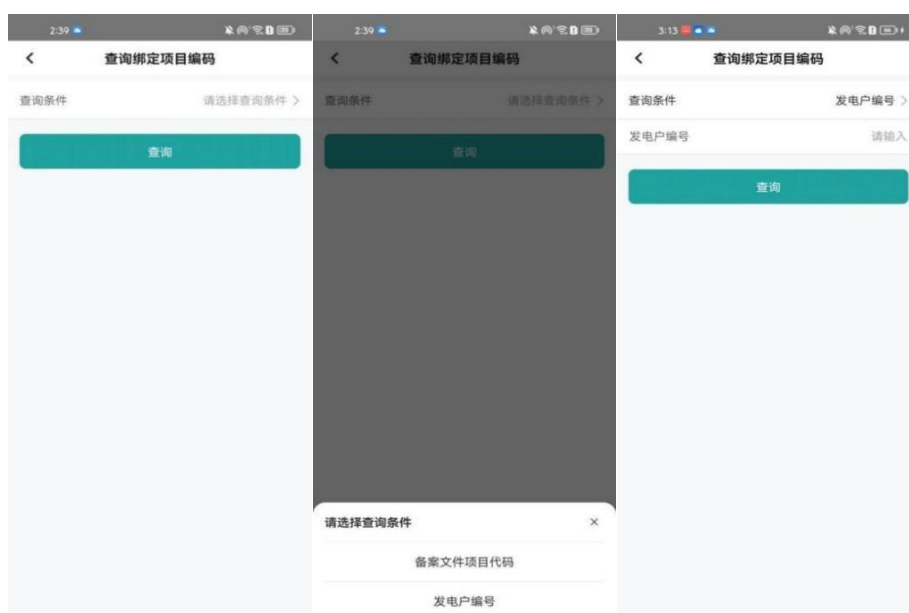
选中项目集(下图红框所示)。



点击“绑定项目”添加参与竞价的项目。



输入备案文件项目代码或发电户编号查询项目信息后绑定(推荐发电户编号查询, 如需查询项目发电户编号, 可联系属地供电单位)。



选择供电企业留存联系人发送验证码，接收并输入短信验证码，点击确定后即可绑定。



分布式光伏竞价代理商代理参与竞价的项目，在竞价项目信息填报、报量报价、提交履约保函等环节操作方式与非代理商项目一致。

（六）竞价申报状态查询

通过“申请记录”功能查询项目竞价申报状态，可选择“单项目申请”和“代理商项目申请”分类查询对应申报项目状态。
注：竞价周期内，请随时关注“申请记录”功能中项目竞价状态，如有驳回事项，请及时处理。



1.单项目申报状态查询

选择要查询状态的项目信息，点击即可查看“项目信息填报”“提交履约保函”“报量报价（竞价）”等环节申报状态。



2.代理商项目申报状态查询

点击代理项目集查看绑定的项目。选择要查询状态的项目信息，点击即可查看“项目信息填报”“提交履约保函”“报量报价”等环节申报状态。

